





KÄRCHER



5.959-725 (06/00)

Deutsch

Seite 3

English

Page 3

Français

Page 4

Italiano

Pagina 4

Nederlands

Pagina 5

Español

Página 5

Português

Página 6

Ελληνικά

Σελίδα 6

Dansk

Side 7

Norsk

Side 7

Svenska

Sida 8

Suomi

Sivu 8

Polski

Strona 9

Česky

Strana 9

Magyar

Oldal 10

Slovensko

Stran 10

Românește

Pagina 11

Slovensky

Strana 11

BG

12

Srpski

Stranica 12

Hrvatski

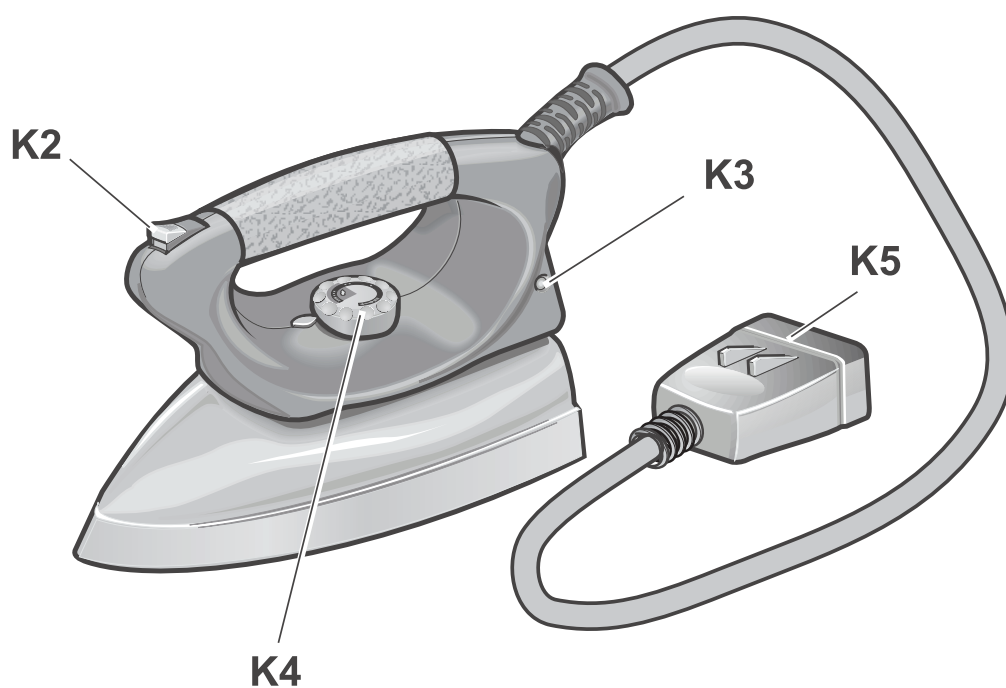
Stranica 13

Türkçe

Sayfa 13

Русский

Страница 14



Инструкция по эксплуатации утюга.

Пуск в работу:

- Нагрейте пароочиститель примерно в течение 7 минут.
- Вставьте вилку утюга в розетку.
- Вставьте штекер утюга (K5) в розетку на приборе. При этом штекер должен зафиксироваться.

Паровое глажение

- Мы рекомендуем пользоваться гладильным столом фирмы Kdgerger с активным отсосом пара. Этот гладильный стол оптимально подходит к приобретенному Вами прибору. Он существенно облегчает и ускоряет процесс глажения. Во всяком случае, следует пользоваться гладильным столом, у которого основная поверхность для глажения пропускает пар и имеет решетчатую структуру.
- Для глажения любых материалов следует поставить регулятор температуры как минимум в положение ●●● (паровая область). Выходящий пар будет предотвращать перегрев материала.
- Когда лампочка (K3) на утюге погаснет, он будет готов к работе. Подошва утюга должна быть горячей, для того чтобы пар не конденсировался на подошве, и капли воды не падали на белье.
- При включении переключателя (K2) на утюге из его подошвы начинает выходить пар. Постоянный пар: Вы можете сделать выход пара постоянным, если передвинете переключатель вперед, и он зафиксируется. Для выключения следует просто передвинуть переключатель назад. Паровой удар: Нажмите на выключатель, и пока он будет нажатым, будет выходить пар.
- Направляйте первый удар пара на тряпку, до тех пор, пока выход пара не станет равномерным.
- Для обработки паром гардин, платьев и т.п. утюг можно держать вертикально.

Сухое глажение:

- Если Вы хотите гладить без пара, то выключите главный переключатель.
- Установите регулятор температуры (K4) на температуру соответствующую данному виду материала. Маркировка на регуляторе соответствует следующим видам материала:
Искусственное волокно •
Шерсть ●●
Лён ●●●

A

Alfred Kärcher Ges.m.b.H.
Lichtblaustraße 7
1220 Wien 22

AUS

Kärcher Pty. Ltd.
2/158 Browns Road
Noble Park, VIC 3174

B, L

Kärcher N.V.
Industrieweg 12
B-2320 Hoogstraten

BR

Kärcher Indústria e Comércio Ltda.
Av. Prof. Benedito Montenegro nº
419
CEP 13.140-000 Paulinia - SP

CDN

Karcher Canada Inc.
1770 Alstep Drive
Mississauga, Ontario L5S 1W1

CH

Kärcher AG
Industriestraße 16
8108 Dällikon

CZ

Kärcher spol. sr.o.
Za Mototechnou
155 00 Praha 5 -Stodůlky

D

Alfred Kärcher Vertriebs-GmbH
Friedrich-List-Straße 4
71364 Winnenden

DK

Kärcher A/S
Gejlhavegård 5
6000 Kolding

E

Kärcher S.A.
Pol. Industrial Font del Radium
Calle Doctor Trueta 6-7
08400 Granollers (Barcelona)

F

Kärcher S.A.
5, avenue des Coquelicots
Z.A. des Petits Carreaux
94865 Bonneuil-sur-Marne

FIN

Kärcher Oy
Yrittäjätie 17
01800 Klaukkala

GB

Kärcher (U.K.) Ltd.
Kärcher House, Beaumont Road
Banbury Oxon, OX16 7TB

GR

Kärcher Cleaning Systems A.E.
31-33, Nikitara str. &
Konstadinoupoleos str.
136 71 Aharnes

H

Kärcher Hungaria KFT
Budapest XXI
Gyepsor u. 1
1751 Budapest

HK

Karcher Limited
Unit 10, 17/F. APEC Plaza
49 Hoi Yuen Road,
Kwun Tong, Kowloon

I

Kärcher S.p.A.
Via Elvezia 4
21050 Cantello (VA)

IRL

Karcher Limited (Ireland)
12 Willow Business Park
Nangor Road
Clondalkin
Dublin 12

J

Kärcher (Japan) Co., Ltd.
Irene Kärcher Building
No.2, Matsusaka-Daira 3-chome
Taiwa-cho, Kurokawa-gun
Miyagi, 981-34

MEX

Kärcher México, S.A. de C.V.
Avenida 1de Mayo No.225
Col. Industrial Atoto,
Naucalpan, Edo. de México
C.P. 53519

N

Kärcher AS
Gjerdrumsvei 4
0409 Oslo

NL

Kärcher B.V.
De Dieze 22
NL-5684 PT BEST

NZ

Karcher Ltd.
12A Ron Driver Place
East Tamaki
Auckland

P

Neoparts-Comércio e Indústria
Automóvel, Lda.
Largo Vitorino Damásio. 10
1200 Lisboa

PL

Kärcher Poland Ltd. Sp.zo.o.
ul. Stawowa 140,
31-346 Kraków

S

Kärcher AB
Tagenevägen 31
42502 Hisings-Kärä

SGP

Karcher Asia-Pacific Pte. Ltd.
34 Penjuru Lane
Singapore 609201

TR

Kärcher Servis Ticaret A.S.
9 Eylül Mahallesi
307 Sokak No. 6
Gaziemir / Ismir

TWN

Karcher Limited, Taiwan 5F/6,
No. 7
Wu-Chuan 1st Road
Wu-Ku Industrial Zone
Taipei County

USA

Alfred Kärcher Inc.
P.O. Box 6910
Somerset, NJ 08875-6910

TR

Kärcher Servis Ticaret A.S.
9 Eylül Mahallesi
307 Sokak No. 6
Gaziemir / Ismir

ZA

Kärcher (Pty) Ltd.
P.O. Box 11818
Vorna Valley 1686